

# EQUIPOS AGROPECUARIOS

CATÁLOGO 2022-2023



TU PROYECTO EN LAS MEJORES MANOS | [WWW.REDSTIHL.CL](http://WWW.REDSTIHL.CL)



## INTRODUCCIÓN

Cada labor que se realiza en el campo requiere de dedicación y preocupación. Para apoyar y facilitar este arduo e importante trabajo, ponemos a disposición la mayor gama de maquinarias para desarrollar estas labores en la pequeña y mediana agricultura. Motosierras, desmalezadoras, chipeadores, implementos, ordeñadoras y mucho más, es posible encontrar en uno de los 88 locales que la Red de Distribuidores STIHL posee a lo largo del país.

Asesoría, respaldo, postventa y un servicio técnico profesional, se conjugan con calidad y experiencia, para hacer de cada equipo un leal e imprescindible aliado en el campo.

Estamos preparados para acompañarte en cada proyecto que te propongas.



**STIHL**

## MOTOSIERRAS

Batería	<b>MSA 120C</b>
Batería	<b>MSA 220C</b>
Combustión	<b>MS 250</b>
Combustión	<b>MS 310</b>
Combustión	<b>MS 260</b>
Combustión	<b>MS 361</b>
Combustión	<b>MS 382</b>

El corte de madera y la producción de leña es sinónimo de STIHL. Más de 90 años de experiencia avalan la calidad y conocimiento sobre motosierras. Siempre innovando y a la vanguardia de los cambios actuales, cada motosierra desempeña en forma óptima su propósito, ya sea en espacios cerrados o en el exterior, para troncos delgados o gruesos, pequeña o alta producción. En STIHL estará la solución que necesita.

El mix completo de motosierras puedes encontrarlo en [www.redstihl.cl](http://www.redstihl.cl)



Escanea este código QR con tu celular y conoce el mix completo de motosierras.



Datos Técnicos	MSA 120C	MSA 220C
Voltaje	36 V	36 V
Espada	12" (30 cm)	14" - 16"
Rendimiento de batería por modelo *	Batería AK 20: 120 cortes aproximados. 40 Min Aprox. Batería AK 30: 150 cortes aproximados. 55 Min Aprox.	Batería AP 200: 32 minutos Batería AP 300: 35 minutos
Peso **	2.5 Kg	3,6 Kg
Uso	Ocasional para trabajos de leña y poda domiciliaria.	Para poda y árboles inferiores a 40 cm. Corte de leña y labores de construcción

\* Rendimiento de corte en troncos de 10 cm de diámetro.

\*\* Peso considerado sin batería y herramienta de corte.



Datos Técnicos	MS 250	MS 310	MS 260	MS 361	MS 382
Cilindrada	45,4 cc	59,0 cc	50,2 cc	59 cc	72,2 cc
Potencia	3.1 Hp	4.5 Hp	3.4 Hp	4.6 Hp	5.3 Hp
Peso	4,6 Kg	5,9 Kg	4,7 Kg	5,6 Kg	6,2 Kg
Espada	16" - 18"	15" - 18" - 20"	13" - 15" - 18" - 20"	13" - 15" - 18" - 20"	15" - 18" - 20"
Uso	Semi Profesional Agrícola. Para trabajos de poda, leña y volteo de arboledas livianas.	Semi Profesional Agrícola. Ideal para trabajo pesado.	Su gran potencia y bajo peso la hacen ideal para faenas de desrame, raleo y producción de leña.	Ideal para todo tipo de trabajo en el sector forestal. Su gran potencia y bajo peso le permite al operador lograr gran productividad con menor esfuerzo.	Ideal para todo tipo de trabajo en el sector forestal. Su gran potencia y bajo peso le permite al operador lograr gran productividad con menor esfuerzo.





**STIHL**

## DESMALIZADORAS

Combustión	FS 120
Combustión	FS 235
Combustión	FS 250
Combustión	FS 160
Combustión	FS 300
Combustión	FS 350
Combustión	FS 460

La línea de Desmalezadoras STIHL cuenta con una variada gama de equipos que cubre las necesidades de usuarios particulares y profesionales que requieran controlar la maleza en sus predios o áreas públicas.

La comodidad y versatilidad de cada uno de los modelos, garantiza un eficiente día de trabajo y resultados óptimos para todo tipo de exigencias.

El mix completo de desmalezadoras puedes encontrarlo en [www.redstihl.cl](http://www.redstihl.cl)



Escanea este código QR con tu celular y conoce el mix completo de desmalezadoras.



Datos Técnicos	Semi Profesionales			Profesionales			
	FS 120	FS 235	FS 250	FS 160	FS 300	FS 350	FS 460
Cilindrada	30.8 cc	36.3 cc	40.2 cc	29.8 cc	30.8 cc	40.2 cc	44.3 cc
Potencia	1.8 Hp	2.0 Hp	2.2 Hp	1.9 Hp	1.8 Hp	2.2 Hp	2.8 Hp
Peso	6,3 Kg	6.8 Kg	6.3 Kg	7.4 Kg	7,0 Kg	7,3 Kg	8,0 Kg
Velocidad motor	12.500 rpm	12.500 rpm	12.500 rpm	12.500 rpm	12.500 rpm	12.500 rpm	13.000 rpm
Cap. estanque bencina	0.64 lts	0.81 lts	0.64 lts	0.64 lts	0.67 lts	0.67 lts	0.67 lts
Uso	Ideal para grandes extensiones de pasto y/o maleza.						



FS 120

FS 235

FS 250

FS 160



FS 300

FS 350

FS 460



Datos Técnicos	Semi Profesionales			Profesionales			
	FS 120	FS 235	FS 250	FS 160	FS 300	FS 350	FS 460
Herramienta de corte incluida	Cuchillo de 3 puntas y Cabezal de nylon	Cuchillo de 3 puntas y Cabezal de nylon	Cuchillo de 3 puntas y Cabezal de nylon	Cuchillo de 3 puntas	Cuchillo de 3 puntas y Cabezal de nylon	Cuchillo de 3 puntas	Cuchillo de 3 puntas
Herramientas de corte opcionales	Sierra circular- Cabezal Polycut - Cuchillo Triturador	Sierra circular	Sierra circular- Cabezal Polycut - Cuchillo Triturador	Cabezal de nylon - Sierra circular- Cabezal Polycut - Cuchillo Triturador - Cuchillo 2 puntas	Sierra circular- Cabezal Polycut - Cuchillo Triturador	Cabezal de nylon - Cabezal Polycut - Sierra circular- Cuchillo Triturador - Cuchillo 2 puntas	Cabezal de nylon - Cabezal Polycut - Sierra circular- Cuchillo Triturador - Cuchillo 2 puntas



**Cabezales de Nylon**  
 Cuentan con una amplia gama que se ajustan a diversos modelos y trabajos con Orilladoras y Desmalezadoras.



**Cuchillo de 2 puntas**  
 Cuchilla cortahierba de 2 puntas de acero, para trabajos de corte y limpieza de superficies con maleza crecida.



**Cuchillo de 3 puntas**  
 Cuchillos de 3 puntas de acero, para la limpieza y eliminación de maleza resistente y enredada, así como de matorrales y zarzales.



**Sierra Circular**  
 Sierra Circular para Desmalezadoras Profesionales utilizadas en el corte de tallos gruesos y residuos leñosos.



**Cuchillo Triturador 2 puntas**  
 Cuchillo Triturador de 2 puntas de acero con curvaturas en ambos lados para un corte más eficiente en la eliminación de maleza resistente y crecida, matorrales y zarzales.



**STIHL**

## IMPLEMENTOS

Ahoyador	BT 131
Cortaseto	HS 82
Cortaseto de altura	HL 94
Multifuncional	KA 85R
Multimotor	MM 56
Podador de altura	HT 56
Podador de altura	HT 105

Con la amplia gama de implementos STIHL, logramos resolver todos aquellos trabajos específicos que requieran realizar tanto particulares, predios agrícolas y profesionales del rubro de la Mantenición de áreas verdes.

Cada uno de estos equipos cuenta con una alta ergonomía, otorgando una mayor eficiencia en el tiempo dedicado a cada una de estas prácticas.

El mix completo de implementos puedes encontrarlo en [www.redstihl.cl](http://www.redstihl.cl)



Escanea este código QR con tu celular y conoce el mix completo de implementos.





Datos Técnicos	BT 131	HS 82	HL 94	HT 56	HT 105
Cilindrada	36.3 cc	22.7 cc	24.1 cc	27.2 cc	31.4 cc
Potencia	1.9 Hp	1.0 Hp	0.9 Hp	1.8 Hp	1.4 Hp
Peso	10 Kg	5,5 Kg	6,1 Kg	6,2 Kg	7,9 Kg
Largo vástago retraído	-	-	-	2.8 mts	2.8 mts
Longitud de corte	-	60 cms	60 cms	-	-
Longitud total equipo	-	-	2.42 mts	2.8 mts	3.9 mts
Velocidad motor	9.500 rpm	3.200 rpm	9.300 rpm	10.000 rpm	9.000 rpm
Cap. estanque bencina	0.71 lts	0.46 lts	0.54 lts	0.22 lts	0.53 lts

Accesorios - - - Arnés lateral Arnés lateral

Uso	Perforaciones previa a plantaciones o instalación de cercos o postes.	Para cercos vivos a media altura.	Para cercos vivos a todas alturas.	Para poda de árboles hasta 5mts. de altura.	Para poda de árboles sobre los 5mts. de altura.
-----	---	-----------------------------------	------------------------------------	---	---



BT 131



HS 82



HL 94




HT 56



HT 105



Datos Técnicos	MM 56	KA 85R
Cilindrada	27.2 cc	25.4 cc
Potencia	1.1 Hp	1.3 Hp
Peso	7.6 Kg	4,0 Kg
Largo vástago retraído	-	-
Longitud de corte	-	-
Longitud total equipo	Variable según accesorio	Variable según accesorio
Velocidad motor		11.300 rpm
Cap. estanque bencina	0,33 lts	0,44 lts
Accesorios Opcionales	Fresador, Cortabordes, Binador, Escarificador, Rodillo barredor, Cepillo barredor y Quitamusgos	Cosechador de olivos - Cortaseto - Podador Orillador (se venden por separado)
Uso	Para mantenencias profesionales de áreas verdes.	Para trabajos de poda, chapoda, cosecha y desmalezado.




CABEZAL QUITAMUSGO

RODILLO BARREDOR




CABEZAL CORTABORDES



CABEZAL ESCARIFICADOR



CABEZAL BINADOR



CABEZAL FRESADOR



CEPILLO BARREDOR



CABEZAL HL



CABEZAL HT



CABEZAL FS  
(NO INCLUYE HERRAMIENTA DE CORTE)



**STIHL**

## PULVERIZADORAS Y SOPLADORES

Pulverizadora	SR 200
Pulverizadora	SR 450
Soplador	BG 86
Soplador	BR 600

El control fitosanitario en los cultivos es una labor de vital importancia. Para poder llevarla a cabo de forma profesional y precisa, STIHL cuenta con dos modelos con características únicas que aseguran una aplicación con excelentes resultados. Además, la limpieza en las áreas de trabajo y los equipos utilizados, es tarea encomendada a un buen soplador que simplifique las labores de mantenimiento en el día a día.

Simplifique su trabajo apoyándose con el equipo ideal según sus necesidades.

El mix completo puedes encontrarlo en [www.redstihl.cl](http://www.redstihl.cl)



Escanea este código QR con tu celular y conoce el mix completo de pulverizadoras y sopladores.



Datos Técnicos	SR 200	SR 450
Cilindrada	27.2 cc	63.3 cc
Potencia	1.1 Hp	3.9 Hp
Peso	7,9 Kg	12,8 Kg
Volumen recipiente	10 lts	14 lts
Caudal de aire máx.	780 m <sup>3</sup> /h	1.300 m <sup>3</sup> /h
Velocidad del aire máx.	81 m/s	90 m/s
Velocidad motor	7.500 rpm	10.000 rpm
Uso	Aplicación de productos químicos en forma líquida. Fumigación de cultivos bajos.	Aplicación de productos químicos en forma líquida, polvo o granulada.
Atributos	Diseño liviano y ergonómico, con depósito de líquidos bajo la altura de los hombros.	Diseño que permite el cambio de aplicación de sustancias líquidas a granuladas sin el uso de accesorios extras.
Accesorios	Incluye 3 rejillas de fumigación.	Incluye 3 rejillas de fumigación y dosificador ULV



REJILLAS DE FUMIGACIÓN





Datos Técnicos	BG 86	BR 600
Cilindrada	27.2 cc	64.8 cc
Potencia	1.1 Hp	3.8 Hp
Peso	4,4 Kg	9,8 Kg
Volumen recipiente	-	-
Caudal de aire máx.	810 m³/h	1.150 m³/h
Velocidad del aire máx.	66 m/s	90 m/s
Velocidad motor	-	-
Uso	Limpieza de hojas y residuos livianos en áreas verdes y predios agrícolas.	Limpieza de grandes extensiones con residuos livianos.
Accesorios Opcionales	Dispositivo de aspiración	-



DISPOSITIVO DE ASPIRACIÓN



BR 600



BG 86





**STIHL**

## ELEMENTOS DE SEGURIDAD

Casco **Function Universal**  
Botín de **Protección**  
Chaqueta **Function Universal**  
Pantalón **Function Universal**

La seguridad es lo primero, STIHL le entrega una completa gama de ropa y accesorios para su seguridad, los que le brindarán protección y confort durante su trabajo.

El mix completo de elementos de seguridad puedes encontrarlo en [www.redstihl.cl](http://www.redstihl.cl)



Escanea este código QR con tu celular y conoce el mix completo de elementos de seguridad.



CASCO FUNCTION UNIVERSAL	BOTÍN DE PROTECCIÓN	CHAQUETA FUNCTION UNIVERSAL	PANTALÓN FUNCTION UNIVERSAL
Casco duradero y económico con una gran insonorización. Reducción del nivel sonoro SNR 26 (106 dBA) EN 397.	Botín de protección con tecnología alemana.	Material anti-transpirable. Color antracita, negro y naranja de advertencia.	Material anti-transpirante muy cómodo. Color antracita, negro y naranja de advertencia.
Con 2 grandes aberturas de ventilación en la parte superior.	Fabricado en cuero-textil, goma y con punta de acero.	Dos bolsillos laterales y bolsillo con cremallera a la altura del pecho para guardar el Smartphone o el botiquín.	Con protección anticorte según EN 381. Ofrece una gran libertad de movimiento.
Con protectores de oído (EN 352) y pantalla de rejilla de nylon plegable (EN 1731).	Suela de goma resistente al aceite y al combustible según EN ISO 20345.	Libertad de movimiento en hombros y espalda, material robusto en hombros y codos.	Protección en los riñones. Protección contra espinas en la parte delantera y trasera.
Óptimo reparto del peso.	Doble protección ya que cuenta con puntera y suela intermedia de acero.	Con zonas de ventilación, logotipo STIHL grande en la espalda.	Con zona de ventilación en la parte trasera del muslo. Protección anticorte clase 1 (20 m/s).



CASCO FUNCTION UNIVERSAL



BOTÍN DE PROTECCIÓN



CHAQUETA FUNCTION UNIVERSAL



PANTALÓN FUNCTION UNIVERSAL





**STIHL**

## MOTOAZADA

Motoazada **MH 710**

La motoazada STIHL MH 710 es la combinación perfecta entre robustez, agilidad y rendimiento. Su diseño, sumado a un potente motor permiten un eficiente trabajo en terreno, asegurando que las labores a desarrollar con posterioridad entreguen el resultado que se requiere y exige en el campo.

La motoazada STIHL puedes encontrarla en [www.redstihl.cl](http://www.redstihl.cl)



Escanea este código QR con tu celular y conoce todo sobre la motoazada STIHL.





Datos Técnicos	MH 710
Motor	STIHL EHC 700
Cilindrada	252 cc
Potencia	7.0 Hp
Ancho de cultivo	100 cm
Velocidades	3 (2 adelante / 1 atrás)
Transmisión	Directa por engranajes
Transmisión fresas	Directa por engranajes
Diámetro de juego de azada	36 cm
Arranque	Manual
Peso	101 Kg
Accesorios	Surcador y juego de ruedas de hierro



## ACCESORIOS



SURCADOR



JUEGO DE RUEDAS





## MOTOAZADAS

Motoazada KF75M

Motoazada KF100DM

Motoazada KF110E

Lo primordial para obtener un buen cultivo es tener el terreno en las mejores condiciones. Las motoazadas cumplen con esa función a cabalidad. Distintos modelos para cada necesidad y una amplia gama de accesorios permiten facilitar las distintas labores que deben realizarse, asegurando un resultado óptimo en forma cómoda y segura.

Conoce cada uno de los modelos de motoazadas y sus accesorios en [www.redstihl.cl](http://www.redstihl.cl)



Escanea este código QR con tu celular y conoce todo sobre las motoazadas.



Datos Técnicos	KF75M	KF100DM	KF100E
Cilindrada	196 cc	296 cc	418 cc
Motor	Loncin Bencina	HSD178F Diésel.	186FBE Diésel
Ancho cultivo	75 cm	100 cm	Regulable 80-135 cm.
Prof. promedio de cultivo	10 cm.	10 - 25 cm	15 - 30 cm.
Velocidades	1 + 1 reversa	1 + 1 reversa	1 + 1 reversa
Transmisión	Por correa	Por engranaje	Por engranajes
Trans. de fresas	Por cadena	Por engranaje	Por engranajes
Giro de fresas	Hacia adelante	Hacia adelante	Hacia adelante
Arranque	Manual	Manual	Eléctrico
Accesorios	Surcado y Juego de ruedas de fierro.	Surcador y Juego de ruedas de fierro.	Arado monosurco, Cosechador de papas, Surcador regulable, Arado doble 180°.



KF75M



KF100DM



KF100E

## ACCESORIOS



ARADO MONOSURCO



COSECHADOR DE PAPAS



SURCADOR REGULABLE



ARADO DOBLE 180°

**Cub Cadet**



## MOTOCULTIVADORES

Motocultivador 18"

Los motocultivadores Cub Cadet son un excelente aliado para desarrollar distintas labores en su campo.

Debido a su diseño ergonómico y la calidad única de poder cambiar la dirección de fresado, hacia adelante o hacia atrás, las labores de preparación del terreno para siembra, fertilización o remoción superficial pueden ser realizadas en forma rápida y sin mayores esfuerzos.

Además, los motocultivadores Cub Cadet permiten realizar surcos instalando el accesorio surcador detrás de la fresa.

El mix completo de motocultivadores puedes encontrarlo en [www.redstihl.cl](http://www.redstihl.cl)



Escanea este código QR con tu celular y conoce la línea completa de motocultivadores.



Datos Técnicos	MOTOCULTIVADOR CUB CADET
Cilindrada	208 cc
Motor	Cub Cadet (Bencina)
Ancho cultivo	45 cm
Prof. promediode cultivo	13 cm
Velocidades	1 + 1 reversa
Transmisión	Por correa
Trans. de fresas	Por cadena
Giro de fresas	Ambos sentidos
Arranque	Manual
Accesorio	Surcador



CUB CADET 18"

## ACCESORIOS



SURCADOR





## MOTOCULTIVADORES

Motocultivador G45

Motocultivador G55

Los Motocultivadores profesionales están diseñados para hacer una completa preparación del suelo, lo que los convierte en el equipo imprescindible para su predio. Las labores de remoción, arado, segado, o realización de surcos, son posibles con solo un equipo, ya que sus accesorios son intercambiables.

El mix completo de motocultivadores puedes encontrarlo en [www.redstihl.cl](http://www.redstihl.cl)



Escanea este código QR con tu celular y conoce la línea completa de motocultivadores.



Datos Técnicos	G45	G55
Potencia	6,5 Hp	6 Hp
Motor	Loncin (Bencina)	Kholer (gasolina)
Ancho trabajo	50 cm	58 cm
Prof. promedio de cultivo	13 cm	13 cm
Velocidades	1 + 1 reversa	
Transmisión	Por engranajes	
Transmisión fresa	Por engranajes	
Giro de fresas	Hacia atrás	Hacia adelante
Arranque	Manual	
Accesorios opcionales	· Surcador retrofresa	· Surcador retrofresa · Kit de arado · Kit de segado



G45



G55

## ACCESORIOS



SURCADOR RETROFRESA  
MOTOCULTIVADOR G45



SURCADOR RETROFRESA  
MOTOCULTIVADOR G55



KIT DE ARADO  
MOTOCULTIVADOR G55



KIT DE SEGADO  
MOTOCULTIVADOR G55



**TRAPP**



## TRITURADORES

Triturador TRF 70

Triturador TRF 80G

Triturador TRF300

Triturador TRF 300G

Triturador TRF 700G

Triturador TRF 800

Triturador JK 700

Triturador orgánico TR 200

Desgranador DM 50

Alimente a sus animales de manera óptima. Ahorre tiempo y dinero, chancando usted mismo en su predio los distintos cereales que requiere.

El mix completo de trituradores puedes encontrarlo en [www.redstihl.cl](http://www.redstihl.cl)



Escanea este código QR con tu celular y conoce la línea completa de trituradores.





Datos Técnicos	TRF 70	TRF 80 G	TRF 300	TRF 300 G
Motor	Weg (Eléctrico)	TRAPP (Gasolina)	Soga (Eléctrico)	TRAPP (Gasolina)
Potencia	1.25 Hp	7.0 Hp	3.0 Hp	7.0 Hp
Sistema triturado	2 cuchillos fijos 2 martillos fijos	2 cuchillos fijos 2 martillos fijos	2 cuchillos fijos 10 flotantes de triturado	2 cuchillos fijos 10 flotantes de triturado
Harneros	Incluye 4 (0,8 / 3,0 / 5,0 / 12 mm)	Incluye 4 (0,8 / 3,0 / 5,0 / 12 mm)	Incluye 5 (0,8 / 3,0 / 5,0 / 12 mm y liso)	Incluye 5 (0,8 / 3,0 / 5,0 / 12 mm y liso)

Datos Técnicos	TRF 700 G	TRF 800 (sin motor)	TRF JK 700
Motor	TRAPP (Gasolina)	Gasolina · Diésel	Soga (Eléctrico)
Potencia	15 HP	12.5 a 15 Hp (gasolina) 10 a 13 Hp (diésel)	3 HP
Sistema triturado	2 cuchillos fijos 20 flotantes de triturado	2 cuchillos fijos 24 flotantes de triturado	2 cuchillos fijos 2 martillos
Harneros	Incluye 5 (0,8 / 3,0 / 5,0 / 12 mm y liso)	Incluye 5 (0,8 / 3,0 / 5,0 / 12 mm y liso)	Incluye 5 (0,8 / 3,0 / 5,0 / 12 mm y liso)



TRF 70



TRF 80 G



TRF 300 ELÉCTRICO



TRF 300 G



TRF 700 G



TRF 800 SIN MOTOR



TRF JK 700



Datos Técnicos	TR 200
Motor	Eléctrico Monofásico
Potencia	1.25 Hp
Voltaje	220 V



El principal uso del Tritrador de Residuos Orgánicos TR 200 de Trapp es la transformación de los mismos en abono orgánico. Desarrollado con la más alta tecnología Trapp, este equipo va a proporcionarle rapidez y eficiencia en sus trabajos. Recomendado para trituración de follaje en general, restos de vegetales y frutas, podrá también chipear ramas de hasta 1". Así es como obtendrá un excelente material para el abono orgánico a través del proceso de compostaje. Cuenta con cuchillas fijadas directamente al eje del motor, además la tolva rebatible posee traba de seguridad que impide el accionamiento del mismo con las cuchillas al descubierto. **Ideal para residencias, casas de campo, huertas y agricultura.**

Datos Técnicos	DM 50
Motor sugerido	Eléctrico Monofásico
Potencia recomendada	2 - 3 HP
Revoluciones	1500 RPM
Máx. Rendimiento	150 - 300 Kg/Hr



Desgranar el maíz en forma manual ya es cosa del pasado. **El Desgranador de Maíz Trapp DM 50 le permitirá desgranar en solo segundos, separando con plena precisión la coronta de la mazorca.** Al venir sin motor, da la opción de usar motores eléctricos de 2 o 3 HP, adaptándose a sus condiciones eléctricas.



## ACCESORIOS

## CONJUNTO CICLONE

Modelo	TRF 700G	TRF 800
Alto (A)	1985 mm	2065 mm
Ancho (B)	1850 mm	2055 mm
Largo (C)	1860 mm	1735 mm



Facilita y aumenta la productividad en el almacenamiento de los granos, ayudando en la eliminación del polvo. Tienen una capacidad de almacenamiento de 45 o 60 litros. Este conjunto ciclone es compatible con los modelos TRF 700 y TRF 800.



**b**ereket

## ORDEÑADORAS

Ordeñadora BS 3X (VACAS)

Ordeñadora BS 2 KCX (CABRAS)

El ordeño manual ya es cosa del pasado. Con las nuevas ordeñadoras portátiles usted ahorrará tiempo y obtendrá leche en forma eficiente e higiénica. Las ordeñadoras portátiles están disponibles en dos versiones, para vacas y cabras.

El mix completo de ordeñadoras puedes encontrarlo en [www.redstihl.cl](http://www.redstihl.cl)



Escanea este código QR con tu celular y conoce la línea completa de ordeñadoras.



Datos Técnicos	BS 3X (Vacas)	BS 2 KCX (Cabras)
Motor	Eléctrico 1 Hp (220 V)	Eléctrico 1 Hp (220 V)
Capacidad de vacío	180 lt/min	180 lt/min
Cubeta para leche	Capacidad 40 lts.	Capacidad 40 lts.
Material de cubeta	Acero inoxidable	Acero inoxidable
Unidades de ordeño	2	2
Pulsador	2	1
Dimensiones	620 x 1000 x 940 cms	620 x 1000 x 940 cms
Peso	65 Kg	63 Kg



BS 3X (VACAS)



BS 2 KCX (CABRAS)



## CHIPEADORES

Chipeador 3"

Chipeador 4"

Chipeador Triturador 3"

La reducción del volumen de ramas producto de la poda es una complicada tarea.

Con la completa gama de chipeadores que van desde las 3" hasta las 4" de diámetro, solucionará en cuestión de minutos este problema, dependiendo del usuario, podrá desechar o reutilizar para la elaboración de compost como sub producto de este residuo.

El mix completo de chipeadores puedes encontrarlo en [www.redstihl.cl](http://www.redstihl.cl)



Escanea este código QR con tu celular y conoce la línea completa de chipeadores.



Datos Técnicos	CHIPEADOR 3"	CHIPEADOR 4"	CHIPEADOR TRITURADOR
Motor	Loncin	Loncin	Kohler
Cilindrada	196 cc	420 cc	196 cc
Diámetro de chipeado Máx	3"	4"	3" Por tolva lateral
Diámetro de triturado Máx	-	-	1/2" (1,2 cm) Por tolva superior
Sistema de arranque	Manual	Manual	Manual
Cantidad de cuchillas fijas	2	2	2
Relación de reducción	15:1	15:1	10:1
Chipeado	Ramas	Ramas	Ramas, plásticos y latas
Peso	90 kg	120 kg	120 kg



CHIPEADOR 3"



CHIPEADOR 4"



CHIPEADOR TRITURADOR



## PULVERIZADORAS AGRÍCOLAS

Pulverizadora a batería Electra 16  
Pulverizadora carretilla Krafter

Diferentes opciones, mismo resultado. Si el control fitosanitario que tiene que hacer es dentro de invernaderos o en predios de mayor envergadura, usted podrá contar estos modelos diseñados específicamente para que la realización de esta labor que es primordial para el bienestar y salud de su cultivo sea realizada en forma óptima y fácil.

El mix completo de pulverizadoras agrícolas puedes encontrarlo en [www.redstihl.cl](http://www.redstihl.cl)



Escanea este código QR con tu celular y conoce la línea completa de pulverizadoras agrícolas.





Datos Técnicos	PULVERIZADORA A BATERÍA ELECTRA 16
----------------	------------------------------------

Capacidad de estanque	18,5 Lts
Capacidad Neta	17 Lts
Cobertura aproximada	500/1500 m2
Longitud máxima del chorro	9 Mts
Altura máxima del chorro	4,5 Mts
Ángulo máximo	60°
Horas de trabajo aprox por carga	8 hrs (varía según la presión utilizada)
Horas de de carga aprox	4 hrs
Presión de trabajo	Regulable entre 1 a 5 bar



ELECTRA 16

Datos Técnicos	PULVERIZADORA CARRETILLA KRAFTER
----------------	----------------------------------

Capacidad de estanque	100 Lts
Potencia motor	1,4 Kw
Caudal de bomba	17-20 Lts/Min.
Presión de bomba	1,0-2,0 Mpa.
Ruedas	Tubulares con llanta metálica
Peso	65 Kg
Incluye	Enrollador con 30 metros de manguera y pistola metálica. Depósito lavamanos independiente.



CARRETILLA PULVC100



## NUEVOS EQUIPOS MATCH

Cortadora de piola 150 cc  
Soplador de Hojas con ruedas

La nueva línea de productos MATCH es la solución para profesionales y particulares que necesitan optimizar su productividad en tareas de limpieza y mantención de grandes superficies

El mix completo de equipos MATCH puedes encontrarlo en [www.redstihl.cl](http://www.redstihl.cl)



Escanea este código QR con tu celular y conoce la línea completa de equipos MATCH.



Datos Técnicos	CORTADORA DE PIOLA MATCH
----------------	--------------------------

Motor	Ducar
Cilindrada	150 cc
Potencia	3,4 Hp
Tipo de avance	Empuje
Ancho de corte	25" (65 cms)
Méridas de ruedas	14"
Capacidad depósito de combustible	3750 cc
Capacidad depósito de aceite	600 cc
Descarga	Lateral



CORTADORA DE PIOLA MATCH

Datos Técnicos	SOPLADOR MATCH
----------------	----------------

Tipo de equipo	Soplador de Hojas
Motor	Combustión - 4 tiempos
Potencia motor	7.0 Hp
Cilindrada	212 cc
Máximo flujo de aire	Hasta 2.410 m3/h
Peso	51 Kg



SOPLADOR MATCH



## PARTIDOR DE LEÑA

Partidor de leña LSE 22

El uso del hacha para partir leña ya es cosa del pasado. Hoy la solución para la producción de leña en su campo es este partidor de leña hidráulico, equipo que de forma fácil y sin mayores esfuerzos realiza este trabajo. Destaca su versatilidad, ya que permite usarlo tanto en forma horizontal como vertical, adaptándose a las necesidades de cada usuario.

Encuentra toda la información referente al Partidor de Leña KRAFTER en [www.redstihl.cl](http://www.redstihl.cl)



Escanea este código QR con tu celular y conoce el Partidor de Leña KRAFTER.



Datos Técnicos	PARTIDOR DE LEÑA
Modelo	LSE 22
Motor	KOHLER (Bencina)
Potencia motor	6.5 Hp
Potencia de corte	22 toneladas
Longitud de corte	63,5 cm
Tiempo de ciclo	15 segundos
Posición de trabajo	Horiz. y Vertical
Hacha	1 seccion
Ruedas	16"
Peso	255 Kg



PARTIDOR DE LEÑA LSE 22



## EQUIPOS OLIVÍCOLAS

Trituradora de aceitunas  
Prensa hidráulica manual

Cada día toman más valor los alimentos que tengan la menor intervención de preservantes o colorantes. El aceite de oliva es uno de estos alimentos. Para que usted pueda preparar en forma óptima y conservando todas las propiedades de los olivos es que hemos diseñado esta completa línea de equipos. Con la trituradora de aceitunas usted podrá preparar la pasta idónea para comenzar el proceso de extracción y con la prensa hidráulica manual podrá extraer el líquido en frío, obteniendo un aceite extra virgen. Una real innovación para facilitar este proceso.

El mix completo de equipos olivícolas puedes encontrarlo en [www.redstihl.cl](http://www.redstihl.cl)



Escanea este código QR con tu celular y conoce todos los equipos olivícolas.



Datos Técnicos	TRITURADOR DE ACEITUNAS
----------------	-------------------------

Marca	Krafter
Motor	Soga (Eléctrica)
Potencia	2 Hp
Material del bastidor triturador	Acero inoxidable 314 Lts
Material de la base	Acero al carbono A36
Espesor del acero	4 mm
Peso	30 kg.



TRITURADOR DE ACEITUNAS

Datos Técnicos	PRENSA HIDRÁULICA MANUAL
----------------	--------------------------

Marca	Krafter
Sistema de presión	10.000 kg.
Capacidad de cámara	13 lts.
Material de cámara	Acero Inoxidable AISI 316
Material de la bolsas filtrantes	Polipropileno PON-317
Capacidades de las bolsas filtrantes	12 kg. de aceituna triturada c/u.
Peso	82 kg.



PRENSA HIDRÁULICA MANUAL



## MOTOBOMBAS

Motobomba 1,5"x1,5"

Motobomba 2"x2"

Motobomba 2"x2" AP

Motobomba 3"x3" / 3"x3" Trash

Motobomba 4"x4"

En su Distribuidor Autorizado STIHL encontrará una completa gama de motobombas portátiles a combustión, diseñadas para proveerle de agua donde usted lo necesite.

Contamos con modelos con diámetros de entrada y salida entre 1" y 4" para aguas limpias, además de modelos especiales para aguas sucias.





Datos Técnicos	1,5" x 1,5"	2" x 2"	2" x 2" AP	3" x 3"	3" x 3" TRASH	4" x 4"
Caudal máximo	200 lts/min	500 lts/min	500 lts/min	750 lts/min	750 lts/min	1.600 lts/min
Diámetro	40 mm (1,5")	50 mm (2")	50 mm (2")	80 mm (3")	80 mm (3")	100 mm (4")
Altura descarga máx.	21 m	23 m	60 m	20 m	30 m	30 m
Altura succión máx.	6 m	6 m	6 m	6 m	6 m	6 m
Potencia Motor	2.5 Hp	5.5 Hp	5.5 Hp	5.5 Hp	6.5 Hp	8 Hp
Peso	13 Kg	25 Kg	28 Kg	28 Kg	39 Kg	49 Kg



LONCIN 1,5"x 1,5"



LONCIN 2" x 2"



LONCIN 2" X 2" AP



LONCIN 3"x 3"

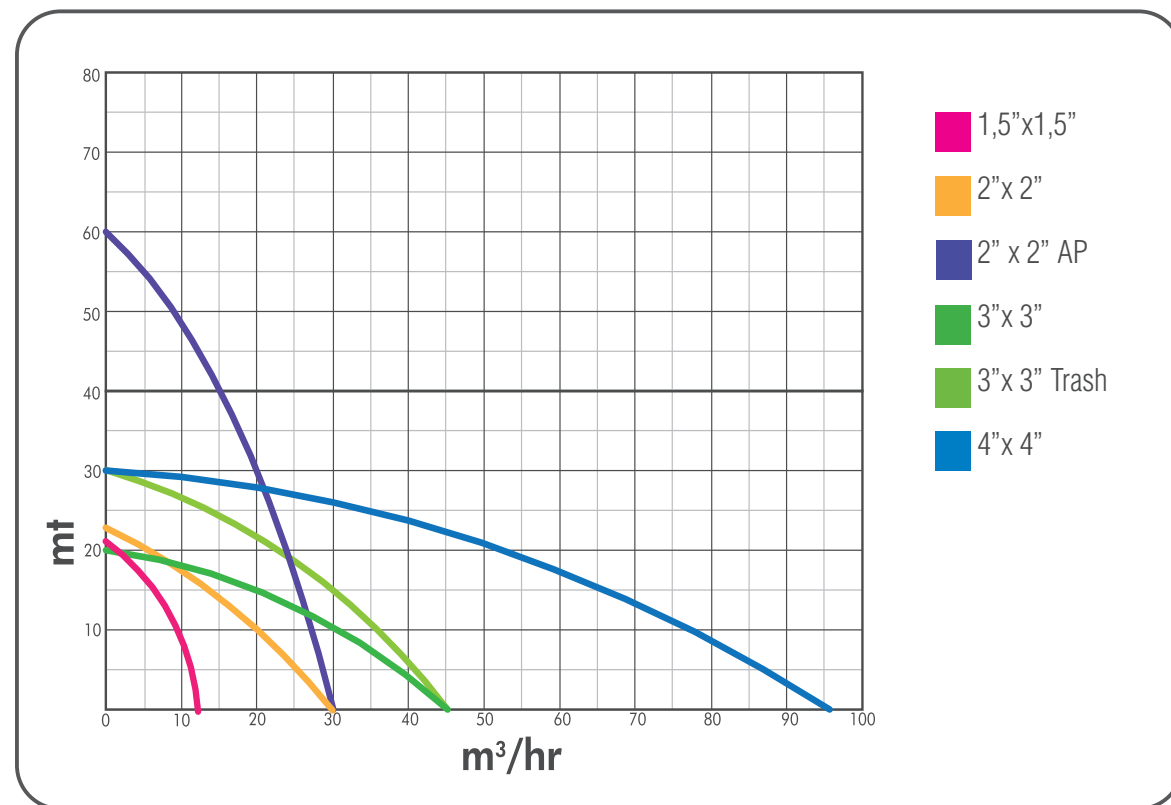


LONCIN 3"x 3" TRASH



LONCIN 4"X4"

### CURVAS MOTOBOMBAS LONCIN





## ASERRADEROS PORTÁTILES

Aserradero Timberjick  
Aserradero Big Mill  
Aserradero F2

Si lo que quieres es comenzar a aserrar su propia madera, de manera sencilla y portátil, los aserraderos Logosol son para ti. Convierte tu motosierra en un aserradero portátil y maximiza tu producción de madera aserrada.

El mix completo de Aserraderos puedes encontrarlo en [www.solucionesforestales.cl](http://www.solucionesforestales.cl)



Escanea este código QR con tu celular y conoce todos los Aserraderos.



Datos Técnicos	TIMBERJICK	BIG MILL	F2
Tipo de motor	Motosierra	Motosierra	Motosierra
Longitud máxima de aserrado	2,7 mts	2,7 mts	3,7 mts
Diámetro máximo de aserrado	60 cms	60 cms	50 cms
Peso	5 kg	15 kg	50 kg
Motosierras recomendadas	MS 382, MS 462 y MS 661	MS 382, MS 462 y MS 661	MS462 y MS661



Big Mill (No Incluye Motosierra)



F2 (No Incluye Motosierra)



TIMBERJICK (No Incluye Motosierra)





**ENCUENTRA TU **DISTRIBUIDOR MÁS CERCANO****



**Escanea este código QR con tu celular** y descubre los Distribuidores Autorizados más cercanos a tu región y comuna. Podrás acceder también a sus direcciones, teléfonos de contacto, horarios y modalidad de atención.



[WWW.REDSTIHL.CL](http://WWW.REDSTIHL.CL)